

MODEL	KOLOR	OPIS	CENA HURTOWA BRUTTO Z KGO W PLN
<b>KUCHNIE ELEKTRYCZNE Z PŁYTĄ CERAMICZNA</b>			
EON33100X+EHC60040X	...	Piekarnik: zegar elektroniczny, minutnik, timer, 7 funkcji (grzałka dolna, nawiew+ oświetlenie, nawiew + grzałka górna+ grzałka dolna, nawiew + grzałka górna+ grill, grill, oświetlenie, grzałka górna+ grzałka dolna, grzałka górna + grill), chowane pokręta, klasa energetyczna: A, podwójna szyba, wnętrze piekarnika łatwe w czyszczeniu, powłoka Antifingerprint <b>Płyta: 60 cm, 4 pola szybogrzejne, 1 pole grzejne dwustrefowe, wskaźniki ciepła pozostałego, Łatwy montaż</b>	3 092,23
EON64100X+EHC60040X	...	Piekarnik: zegar elektroniczny, minutnik, 6 funkcji (grzałka dolna, nawiew + oświetlenie, termoobiegi, termoobieg+ grzałka dolna, nawiew powietrza+grzałka górna + grill, grill, grzałka górna+grzałka dolna, grzałka górna + grill), chowane pokręta, klasa energetyczna: A, potrójna szyba, wnętrze piekarnika łatwe w czyszczeniu, mechaniczna blokada drzwi, powłoka Antifingerprint <b>Płyta: 60 cm, 4 pola szybogrzejne, 1 pole grzejne dwustrefowe, wskaźniki ciepła pozostałego, Łatwy montaż</b>	3 545,83
<b>PIEKARNIKI DO ZABUDOWY "W SŁUPKU"</b>			
EOB31004X	...	Minutnik (z powiadomieniem akustycznym), 5 funkcji piekarnika, nawiew powietrza, podwójna szyba, emalia łatwo czyszcząca, klasa energetyczna: A, powłoka Antifingerprint	1 132,93
EOB31000X	...	Minutnik (z powiadomieniem akustycznym), 6 funkcji piekarnika, nawiew powietrza, podwójna szyba, opuszczana grzałka grilla, chłodzenie obudowy, klasa energetyczna: A, powłoka Antifingerprint	1 413,73
EOB53003X	...	Zegar elektroniczny (z funkcją start & stop), 8 funkcji piekarnika, termoobieg, podwójna szyba, emalia łatwo czyszcząca, chłodzenie obudowy, klasa energetyczna: A, powłoka Antifingerprint	1 446,13
EOB32000X	...	Zegar elektroniczny (z powiadomieniem akustycznym, minutnikiem), standardowe pokręta, 6 funkcji piekarnika, nawiew powietrza, termosonda, podwójna szyba, emalia łatwo czyszcząca, klasa energetyczna: A, powłoka Antifingerprint	1 618,93
EOB33100X	...	Zegar elektroniczny (z powiadomieniem akustycznym, minutnikiem, funkcją stop), sterowanie pokrętłami chowanymi, 8 funkcji piekarnika, nawiew powietrza, podwójna szyba, emalia łatwo czyszcząca, klasa energetyczna: A, opuszczana grzałka grilla, chłodzenie obudowy, powłoka Antifingerprint	1 672,93
EOB53004X		Zegar elektroniczny (z powiadomieniem akustycznym, minutnikiem, funkcją stop), sterowanie pokrętłami oraz przyciskami, 7 funkcji, podwójna szyba, czyszczenie katalityczne, klasa energetyczna A, powłoka Antifingerprint	1 694,53
EOB42100X	...	Zegar elektroniczny (z powiadomieniem akustycznym, minutnikiem, funkcją stop), sterowanie pokrętłami chowanymi, 6 funkcji piekarnika, nawiew powietrza, termosonda, potrójna szyba, emalia łatwo czyszcząca, klasa energetyczna: A, opuszczana grzałka grilla, chłodzenie obudowy, blokada drzwi przed dziećmi, powłoka Antifingerprint	1 986,13
EOB53202X		Zegar elektroniczny (z funkcją start & stop), <b>delikatne zamykanie drzwi piekarnika</b> , sterowanie pokrętłami chowanymi, 8 funkcji piekarnika, termoobieg, podwójna szyba, emalia łatwo czyszcząca, prowadnice teleskopowe 2 poziomy, klasa energetyczna: A, powłoka Antifingerprint	1 990,09
EOB53001R		Zegar analogowy, 8 funkcji piekarnika, termoobieg, podwójna szyba, emalia łatwo czyszcząca, klasa energetyczna: A, opuszczana grzałka grilla, chłodzenie obudowy, uchwyt w kolorze mosiądzu.	2 115,73
EOB63300X		Zegar elektroniczny (z powiadomieniem akustycznym, minutnikiem, funkcją stop), sterowanie chowanymi pokrętłami, 8 funkcji piekarnika, termoobieg, potrójna szyba, emalia łatwo czyszcząca, opuszczana grzałka grilla, chłodzenie obudowy, klasa energetyczna: A, <b>prowadnice teleskopowe na 3 poziomach</b> , powłoka Antifinger-print	2 353,33
EOB64201X		Zegar elektroniczny (z powiadomieniem akustycznym, minutnikiem, funkcją stop), chowane pokręta, 8 funkcji piekarnika, termoobieg, termosonda, potrójna szyba, system czyszczenia <b>katalitycznego</b> , klasa energetyczna: A, blokada drzwi przed dziećmi, opuszczana grzałka grilla, chłodzenie obudowy, <b>prowadnice teleskopowe na 2 poziomach</b> , powłoka Antifingerprint	2 493,73
EOB65300X		Zegar elektroniczny, sterowanie chowanymi pokrętłami, 7 funkcji piekarnika, termoobieg, potrójna szyba, emalia łatwo czyszcząca, elektroniczna regulacja temp., funkcja proponowania temp., klasa energetyczna: A, blokada drzwi przed dziećmi, opuszczana grzałka grilla, chłodzenie obudowy, <b>prowadnice teleskopowe na 2 poziomach</b> , wskaźnik ciepła pozostałego, zabezpieczenie przed dziećmi, powłoka Antifingerprint	2 512,92
EOB67200X		Elektroniczny wyświetlacz, 10 funkcji piekarnika, termoobieg, termosonda, początkowa szyba, system <b>katalitycznego</b> czyszczenia, klasa energetyczna: A, blokada drzwi przed dziećmi, chłodzenie obudowy, <b>prowadnice teleskopowe na 2 poziomach</b> , powłoka Antifingerprint	3 163,34
EOB68713X		Piekarnik z bocznym otwieraniem drzwi (możliwość obustronnego montażu), elektroniczny wyświetlacz, dotykowy panel sterowania, 9 funkcji piekarnika w tym: programy z automatyką wagową, przepisy gotowania, gotowanie w niskich temperaturach, wskaźnik ciepła pozostałego; termoobieg, elektroniczna regulacja temperatury, proponowanie temperatury, potrójna szyba, emalia łatwo czyszcząca, prowadnice teleskopowe, opuszczana grzałka grilla, chłodzenie obudowy, klasa energetyczna: A, powłoka Antifingerprint	3 206,54
EOB68200X	...	Dotykowy panel sterowania, elektroniczny wyświetlacz, 10 funkcji piekarnika, zaprogramowane przepisy, automatyczne programy termosondy, programy z automatyką wagową, termoobieg, termosonda, początkowa szyba w drzwiach, klasa energetyczna: A, blokada drzwi przed dziećmi, opuszczana grzałka grilla, chłodzenie obudowy, prowadnice teleskopowe na 2 poziomach, powłoka Antifingerprint	3 282,14
<b>PIEKARNIK DO ZABUDOWY "W SŁUPKU" Z PYROLIZA</b>			
EOC55100X		Elektroniczny wyświetlacz, 7 funkcji piekarnika, sterowanie chowanymi pokrętłami i przyciskami, elektroniczna regulacja temperatury, funkcja szybkiego nagrzewania; funkcja proponowania temp., minutnik, początkowa szyba, system <b>pyrolytycznego</b> czyszczenia, klasa energetyczna: A, blokada drzwi przed dziećmi, chłodzenie obudowy, powłoka Antifingerprint	2 913,18
EOC66800X		Elektroniczny wyświetlacz LCD, 8 funkcji piekarnika, sterowanie sensorowe, <b>delikatne zamykanie drzwi piekarnika</b> , informacja o czasie pracy, elektroniczna regulacja temperatury, szybkie nagrzewanie, pieczenie w niskiej temperaturze, pamięć, minutnik, proponowanie temperatury, potrójna szyba, system pyrolytycznego czyszczenia, klasa energetyczna: A, blokada drzwi przed dziećmi, chłodzenie obudowy, 1 poziom prowadnic teleskopowych do zamontowania na dowolnym poziomie, powłoka Antifingerprint	3 336,87
EOC68200X	...	Dotykowy panel sterowania, elektroniczny wyświetlacz, 10 funkcji piekarnika, zaprogramowane przepisy, automatyczne programy termosondy, programy z automatyką wagową, termoobieg, termosonda, początkowa szyba w drzwiach, system pyrolytycznego czyszczenia (3 programy), klasa energetyczna: A, blokada drzwi przed dziećmi, chłodzenie obudowy, oświetlenie halogenowe, opuszczana grzałka grilla, prowadnice teleskopowe na 3 poziomach, powłoka Antifingerprint	4 121,04
EOC69900X		Dotykowy panel sterowania, elektroniczny wyświetlacz <b>Infisight</b> , 9 funkcji piekarnika, automatyczne programy z określeniem wagi, elektroniczna regulacja temperatury, szybkie nagrzewanie, termosonda, minutnik, wykorzystanie zgromadzonego ciepła (dopiekanie), proponowanie temperatury, nawiew chłodnego powietrza, <b>delikatne zamykanie drzwi piekarnika</b> , klasa energetyczna: A, blokada drzwi przed dziećmi, chłodzenie obudowy, początkowa szyba w drzwiach, czyszczenie pyrolytyczne, prowadnice teleskopowe na 1 poziomie z możliwością dowolnego ustawienia, powłoka Antifingerprint	5 746,44
<b>PIEKARNIK DO ZABUDOWY "W SŁUPKU" - INSPIRO</b>			
EOC69400X		Centralna nawigacja z dotykowym panelem sterowania, 13 funkcji piekarnika, 75 zaprogramowanych przepisów, 51 litrów pojemności, automatyczne programy gotowania z wykorzystaniem termosondy, automatyczne programy gotowania z wykorzystaniem automatki wagowej, elektroniczna regulacja temperatury, zabezpieczenie przed dziećmi, funkcja: szybkiego nagrzewania, pieczenia w niskich temperaturach, podtrzymywania temperatury, minutnik, przepisy, wskaźnik ciepła pozostałego, wskaźnik ciepła aktualnego, funkcja proponowania temperatury, wskaźnik bezpieczeństwa piekarnika, 3 programy czyszczenia pyrolytycznego (3.15 h, 2.45 h, 2.15 h), rożen obrotowy, filtr zapachowy, początkowa szyba w drzwiach, oświetlenie halogenowe, specjalne przepisy proponowane przez Kurta Schellera	5 496,15
<b>PIEKARNIKI DO ZABUDOWY "W SŁUPKU" - PIEKARNIKI PAROWE</b>			
EOB96001X		Piekarnik parowy z funkcją sucher pary, dotykowy panel sterowania, elektroniczny wyświetlacz (informacja o czasie pracy, elektroniczna regulacja temperatury, szybkie nagrzewanie, pieczenie w niskiej temperaturze, pamięć, proponowanie temperatury), <b>delikatne zamykanie drzwi piekarnika</b> , 10 funkcji piekarnika, 1- poziomowe prowadnice teleskopowe (do montażu na dowolnym poziomie), potrójna szyba w drzwiach piekarnika, klasa energetyczna: A, emalia łatwo czyszcząca, blokada przed dziećmi, chłodzenie obudowy, powłoka Antifingerprint	4 875,09
EOB98000X	...	Piekarnik parowy. Dotykowy panel sterowania, elektroniczny wyświetlacz (z powiadomieniem akustycznym, minutnikiem, funkcją stop/start, temperaturą), 10 funkcji piekarnika w tym: gotowanie na parze, pieczenie z udziałem pary, programy z automatyką wagową, przepisy gotowania w j. polskim, termoobieg, termosonda, początkowa szyba w drzwiach, szybkie nagrzewanie, głośność: 46,7 dB(A), klasa energetyczna: A, emalia łatwo czyszcząca, blokada drzwi przed dziećmi, chłodzenie obudowy, powłoka Antifingerprint	6 303,93
<b>KOMPAKTOWE PIEKARNIKI DO ZABUDOWY "W SŁUPKU"</b>			
EOK76030X	...	Kuchnia mikrofalowa, sensorowe sterowanie, elektroniczny wyświetlacz (z zegarem, powiadomieniem akustycznym, minutnikiem, funkcją stop), elektroniczny wyświetlacz, początkowa szyba w drzwiach, grill, pojemność 31 l, zabezpieczenie przed dziećmi, oświetlenie halogenowe, powłoka Antifingerprint	5 096,55
EOK86030X	...	Kuchnia mikrofalowa + piekarnik, sensorowe sterowanie, elektroniczny wyświetlacz (z zegarem, powiadomieniem akustycznym, minutnikiem, funkcją stop), początkowa szyba w drzwiach, 5 funkcji piekarnika, termoobieg, grill, pojemność 31 l, zabezpieczenie przed dziećmi, oświetlenie halogenowe, powłoka Antifingerprint	5 236,95
EOK96030X	...	Piekarnik parowy, sensorowe sterowanie, elektroniczny wyświetlacz (z zegarem, powiadomieniem akustycznym, minutnikiem, funkcją stop), początkowa szyba w drzwiach, 7 funkcji piekarnika (w tym gotowanie na parze, pieczenie z udziałem pary), termoobieg, grill, pojemność 31 l, zabezpieczenie przed dziećmi, oświetlenie halogenowe, powłoka Antifingerprint	5 269,35
<b>WYPOSAŻENIE DODATKOWE PIEKARNIKÓW</b>			
TRUNNER2LV		Teleskopowy system wysuwu blach na 2 poziomach	341,93
TR2LS		Teleskopowy synchroniczny system wysuwu blach na 2 poziomach	384,78
TELRUNN.3		Teleskopowy system wysuwu blach do piekarników: EON33000X, EOB53003X (nie dotyczy produktów kompaktowych)	410,49
TR3LF / TR3LFS		Teleskopowy system pełnego wysuwu blach (nie dotyczy produktów kompaktowych)	427,63
TR3LFAS		Teleskopowy synchroniczny system wysuwu blach na 3 poziomach z powłoka Super Clean	427,63
BAZ-3 STSA		Teleskopowy system wysuwu blach do piekarnika parowego: B9820-5M PNC:941 047 234 oraz EOB98000X PNC: 941 047 240 (nie dotyczy produktów kompaktowych)	453,34
TR3LST		Teleskopowy system wysuwu blach do piekarnika parowego: B9820-5M PNC:941 047 313 oraz EOB98000X PNC: 941 047 307 (nie dotyczy produktów kompaktowych)	453,34
TR3LSTS		Teleskopowy synchroniczny system wysuwu blach do piekarnika parowego: B9820-5M PNC:941 047 313 oraz EOB98000X PNC: 941 047 307 (nie dotyczy produktów kompaktowych)	496,18

\* do wyczerpania zasobów

\*\* nowość dostępna od:
































\*\*\* zgodnie z normą: IEC 704-3

Koszt Gospodarowania Odpadami (KGO) dla:

- piekarniki, zmywarki, pralko-suszarki, pralki, wynosi netto: 5 PLN/szt. - płyty elektryczne, T-V, ekspresy ciśnieniowe, okapy wynosi netto: 5 PLN - mikrofalowe wynosi netto: 1 PLN - chłodziarki zamrażarki, zamrażarki, chłodziarki wynosi netto: 14 PLN/szt.

Producent zastrzega sobie prawo do zmiany parametrów technicznych, wzornictwa i kolorystyki produktów

SPRZĘT DO ZABUDOWY

MODEL	KOLOR	OPIS	CENA HURTOWA BRUTTO Z KGO W PLN
<b>KAWIARKA</b>			
EBA63810X		Dotykowy panel sterowania Touch Control, Light Bar, ciśnienie 15 BAR, pojemnik na kawę ziarnistą, wbudowany młynek do kawy, regulacja stopnia intensywności kawy, regulacja wielkości kawy, gorąca woda, para, funkcja Multi-cup (do parzenia do 6 porcji kawy na raz), powłoka Antyfingerprint.	7 628,03
EBA64510X		Automatyczny ekspres do kawy, 2 podgrzewacze, Powłoka Antyfingerprint, Light Bar, Sterowanie sensorowe Touch Control, Ustawienia intensywności kawy: z kawy mielonej / bardzo łagodna, łagodna, normalna, mocna, bardzo mocna / Ustawienia wielkości kawy: espresso (30ml), normalna (40ml), średnia (80ml), duża (120ml), kubek (200ml), Gorąca woda, Para, Wybór 1 lub 2 filiżanek kawy, Funkcja Multi Cup (4 lub 6 filiżanek), Menu (wybór języka, plukanie, zegar, temperatura, ustawienie twardości wody, regulacja młynka, dzbanek kawy, ustawienie wyłączenia automatycznego), Pojemność młynka do kawy: 220 g	8 135,20
PKD6070		szuflada na akcesoria do kawiarki	539,03
<b>TELEWIZOR</b>			
ETV45000X		Telewizor LCD do zabudowy, 18,5 cali, obrotowy ekran (zakres 170°), ramka stalowa, format obrazu: 16:10, powłoka Antyfingerprint, serowanie za pomocą pilota	6 944,34
<b>KUCZENKI MIKROFALOWE</b>			
EMM20208X		Pojemność: 18 litrów, sterowanie mechaniczne - przyciskami, talerz obrotowy o średn. 240 mm, 5 st. mocy, max. 800 W, timer do 60 min., oświetlenie wnętrza, sygnał zakończenia pracy, oświetlenie wnętrza, powłoka Antyfinger Print	2 321,69
EMS17216X		Pojemność: 17 litrów, wyświetlacz LED, sterowanie elektroniczne - przyciskami, talerz obrotowy o średn. 272 mm, 5 st. mocy, max. 800 W, timer do 90 min., funkcja szybkiego nagrzewania, do szafka 60 cm, 7 programów gotowania, 7 programów rozmrażania, sygnał zakończenia pracy, oświetlenie wnętrza, powłoka Antyfinger Print, funkcja ECON (wygaszanie wyświetlacza)	2 432,30
EMS26415K		Pojemność: 26 litrów, wyświetlacz LED, sterowanie elektroniczne - przyciskami, talerz obrotowy o średn. 325 mm, 5 st. mocy, max. 1000 W, timer do 90 min., funkcja szybkiego nagrzewania, sygnał zakończenia pracy, oświetlenie wnętrza, zabezpieczenie przed dziećmi, 8 programów gotowania, 7 programów rozmrażania, grill, sygnał zakończenia pracy, oświetlenie wnętrza, powłoka Antyfinger Print, funkcja ECON (wygaszanie wyświetlacza)	2 664,58
EMS26415X		Pojemność: 26 litrów, wyświetlacz LED, sterowanie elektroniczne - przyciskami, talerz obrotowy o średn. 325 mm, 5 st. mocy, max. 1000 W, timer do 90 min., funkcja szybkiego nagrzewania, sygnał zakończenia pracy, oświetlenie wnętrza, zabezpieczenie przed dziećmi, 8 programów gotowania, 7 programów rozmrażania, grill, sygnał zakończenia pracy, oświetlenie wnętrza, powłoka Antyfinger Print, funkcja ECON (wygaszanie wyświetlacza)	2 896,86
<b>PŁYTY GAZOWE</b>			
EHG6763X		60 cm, płyta gazowa, 2 ruszty emaliowane, 4 palniki, zintegrowana zapalarka, czarne pokręta, zabezp.przeciwwypl., elektr.zapalarka	704,31
EHG6415X		60 cm, płyta gazowa, 2 ruszty emaliowane, 4 palniki, zintegrowana zapalarka, srebrne pokręta, zabezpieczenie przeciwwyplwowe	856,24
EHG6815X		60 cm, płyta gazowa, 2 ruszty emaliowane, 4 palniki ( w tym palnik z potrójną koroną ), zintegrowana zapalarka, srebrne pokręta, zabezpieczenie przeciwwyplwowe	910,50
EHG6435X		60 cm, płyta gazowa, 2 ruszty żeliwne, 4 palniki, zintegrowana zapalarka, srebrne pokręta , zabezpieczenie przeciwwyplwowe	1 138,40
EHG6835X		60 cm, płyta gazowa, 2 ruszty żeliwne, 4 palniki ( w tym jeden o zwiększonej mocy - 3 korony ), zintegrowana zapalarka, srebrne pokręta , zabezpieczenie przeciwwyplwowe	1 246,92
EHG6833R		60 cm, płyta gazowa, 2 ruszty żeliwne, 4 palniki ( w tym palnik z potrójną koroną ), zintegrowana zapalarka, zabezpieczenie przeciwwyplwowe	1 366,30
EHT6435K		60 cm, płyta gazowa typu "gas on glass", 4 ruszty żeliwne, 4 palniki, sterowanie z prawej strony, zintegrowana zapalarka, srebrne pokręta, zabezpieczenie przeciwwyplwowe	1 539,93
EHG7835X		75 cm, płyta gazowa, 3 ruszty żeliwne, 5 palników, zintegrowana zapalarka, srebrne pokręta, zabezpieczenie przeciwwyplwowe	1 615,90
EHT60435K		60 cm, płyta gazowa typu "gas on glass", 4 palniki, sterowanie pokrętłami, zintegrowana zapalarka, srebrne pokręta, zabezpieczenie przeciwwyplwowe	1 648,45
EHG60830X		60 cm, płyta gazowa, 4 palniki ( w tym palnik z potrójną koroną ), sterowanie pokrętłami ( srebrne ), rusz żeliwny, zintegrowana zapalarka, zabezpieczenie przeciwwyplwowe	1 648,45
EHT70835K		70 cm, płyta gazowa typu "gas on glass", 5 palników ( w tym palnik z potrójną koroną ), sterowanie pokrętłami, rusz żeliwny, zintegrowana zapalarka, srebrne pokręta, zabezpieczenie przeciwwyplwowe	1 930,61
<b>PŁYTY CERAMICZNE Z WŁASNYM STEROWANIEM</b>			
EHP60040K		60 cm, sterowanie za pomocą pokręteł, 4 x highlight, 4 wskaźniki reszty ciepła pozostałego, Łatwy montaż	1 181,81
EHS60021X		60 cm, sterowanie sensorowe Touch-Control, automatyczne wyłączenie, wskaźniki reszty ciepła pozostałego, Łatwy montaż	1 225,22
EHS60041P		60 cm, sterowanie sensorowe Touch-Control, 4 x highlight ( w tym: 1 pole dwustrefowe), automatyczne wyłączenie, wskaźniki reszty ciepła pozostałego, Łatwy montaż	1 420,56
EHS60140X		60 cm, sterowanie sensorowe Touch-Control, 2 podwójne pola grzejne, Timer, Minutnik, Blokowanie ustawień, Elektroniczne wskaźniki ciepła, Funkcja automatycznego zagotowania, Funkcja STOP + GO, Łatwy montaż	1 453,11
EHS60210X		60 cm, 4 pola w tym: 1 pole wielofunkcyjne i 1 potrójne pole grzejne, elektroniczne sterowanie suwakowe, ramka ze stali nierdzewnej, Łatwy montaż, Zabezpieczenie przed dziećmi, Blokowanie ustawień, Wyłącznik bezpieczeństwa, Elektroniczne wskaźniki ciepła, Wskaźnik czasu trwania, Eco Timer - oszczędność energii, Wyłączenie sygnału dźwiękowego, Timer, Minutnik, Funkcja STOP + GO, Sygnał akustyczny, Funkcja automatycznego zagotowania	1 722,24
EHS60210P		60 cm, sterowanie "Slider Touch Control", 4 x highlight ( w tym pole grzejne trzystrefowe oraz pole wielofunkcyjne), automatyczne wyłączenie, automatyka zagotowania, timer pół grzejnych, sygnał akustyczny, 4 siedmio elementowe wskaźniki reszty ciepła pozostałego, minutnik, funkcja Stop+Go, automatyka zagotowania, Eco timer, Wskaźnik czasu trwania, Łatwy montaż	1 767,83
EHS68210P		68 cm, sterowanie "Slider Touch Control", 4 x highlight ( w tym jedno pole grzejne wielofunkcyjne oraz jedno trzystrefowe), automatyczne wyłączenie, automatyka zagotowania, funkcja STOP+GO, timer pół grzejnych, sygnał akustyczny, 4 wskaźniki reszty ciepła pozostałego, minutnik, timer, Funkcja automatycznego zagotowania, Eco timer, Wskaźnik czasu trwania, Łatwy montaż	2 158,51
<b>PŁYTY W SYSTEMIE DOMINO</b>			
EHC30200K		Płyta elektryczna 30 cm z własnym sterowaniem, Sterowanie za pomocą pokręteł, 2 pola grzejne ( środkowe tyłne: 1700 W / 180 mm, środkowe przednie: 1200 W / 145 mm )	861,12
EHG30200K		Płyta gazowa 30 cm z własnym sterowaniem, sterowanie za pomocą pokręteł, Ruszt żeliwny, Zabezpieczenie przeciwwyplwowe, Zintegrowana zapalarka, 2 pola grzejne ( środkowe tyłne: 2900 W / 100 mm, środkowe przednie: 1000 W / 54 mm )	1 246,92
EHD30000K		Płyta indukcyjna 30 cm z własnym sterowaniem, Sterowanie za pomocą pokręteł, 2 indukcyjne pola grzejne ( środkowe tyłne: 1800 W / 180 mm, środkowe przednie: 1400 W / 140 mm )	2 060,84
EHG30830K		Płyta gazowa 30 cm z własnym sterowaniem, 1 pole - typu „potrójna korona”, Sterowanie za pomocą pokręteł, Powierzchnia ceramiczno-szklana, Ruszt żeliwny, Zabezpieczenie przeciwwyplwowe, Zintegrowana zapalarka	1 614,60
<b>PŁYTY INDUKCYJNE</b>			
EHD60015P		60 cm, 4 x indukcja, funkcja szybkiego nagrzewania - Booster ( 4 pola ), wskaźniki reszty ciepła pozostałego, sygnał akustyczny, sterowanie sensorowe Touch-Control, blokada funkcji, blokada przed dziećmi, funkcja STOP+GO, funkcja automatycznego zagotowania, Łatwy montaż	2 313,18
EHD60134P		60 cm, 3 x indukcja, funkcja szybkiego nagrzewania-Booster, timer, minutnik, wskaźniki ciepła pozostałego, sygnał akustyczny, Touch-Control - sterowanie suwakowe, funkcja Stop&Go, blokada funkcji, blokada przed dziećmi, Funkcja automatycznego zagotowania, Eco timer, Łatwy montaż	2 325,44
EHD60020P		60 cm, 4 x indukcja, funkcja szybkiego nagrzewania, timer, minutnik, wskaźniki reszty ciepła pozostałego, sygnał akustyczny, sterowanie sensorowe Touch-Control, blokada funkcji, blokada przed dziećmi, funkcja STOP+GO, funkcja automatycznego zagotowania, Łatwy montaż	2 581,75
EHD60150P		60 cm, sterowanie "Slider Touch Control", 4 x indukcja, funkcja szybkiego nagrzewania, timer, minutnik, wskaźniki ciepła pozostałego, sygnał akustyczny ( możliwość wyłączenia ), sterowanie sensorowe Touch-Control, blokada funkcji, blokada przed dziećmi, Funkcja Stop+Go, Funkcja automatycznego zagotowania, Eco timer, Wskaźnik czasu trwania, Łatwy montaż	3 189,47
EHD68210P		Płyta - INFINITE, 68 cm, sterowanie "Slider Touch Control", płyta podzielona na 4 prostokątne strefy, możliwość umieszczenia dużego naczynia na 2 strefach jednocześnie, funkcja szybkiego nagrzewania BOOSTER, timer, 4 stopniowy wskaźniki reszty ciepła pozostałego, sygnał akustyczny, funkcja STOP + GO, blokada funkcji, blokada przed dziećmi, automatyczne wyłączenie	4 061,32
EHD60280PG		- Płyta indukcyjna 60 cm z własnym sterowaniem, bezramkowa z dodatkowym wykończeniem krawędzi, 3 indukcyjne pola grzejne: 2 pola grzejne Infi nite + Strefa Paella/Duże pole grzejne, interaktywny i wielojęzyczny wyświetlacz Infi Sight, elektroniczne sterowanie suwakowe, powierzchnia ceramiczna, zabezpieczenie przed dziećmi, blokowanie ustawień, wyłącznik bezpieczeństwa, elektroniczne wskaźniki ciepła, wskaźnik czasu trwania, wyłączenie sygnału dźwiękowego, timer, minutnik, funkcja STOP + GO, sygnał akustyczny, funkcja automatycznego zagotowania, Eco timer, Łatwy montaż	4 843,80
EHD80300PG		Płyta indukcyjna INFINITE 78 cm z własnym sterowaniem, interaktywny i wielojęzyczny wyświetlacz Infi Sight, elektroniczne sterowanie suwakowe, bezramkowa z dodatkowym wykończeniem krawędzi, zabezpieczenie przed dziećmi, blokowanie ustawień, wyłącznik bezpieczeństwa, elektroniczne wskaźniki ciepła, wskaźnik czasu trwania, wyłączenie sygnału dźwiękowego, timer, minutnik, funkcja STOP + GO, sygnał akustyczny, funkcja automatycznego zagotowania, łatwy montaż	5 514,60

\* do wyczerpania zapasów

























\*\* nowość dostępna od:

\*\*\* zgodnie z normą: IEC 704-3

Koszt Gospodarowania Odpadami (KGO) dla:

- piekarniki, zmywarki, pralko-suszarki, pralki, wynosi netto: 5 PLN/szt. - płyty elektryczne, T-V, ekspresy ciśnieniowe, okapy wynosi netto: 5 PLN - mikrofalowe wynosi netto: 1 PLN - chłodziarki zamrażarki, zamrażarki, chłodziarki wynosi netto: 14 F

Producent zastrzega sobie prawo do zmiany parametrów technicznych, wzornictwa i kolorystyki produktów

MODEL	KOLOR	OPIS	CENA HURTOWA BRUTTO Z KGO W PLN
<b>OKAPY TRADYCYJNY</b>			
EFT6500X		podwieszany, parametry pracy: min./max. 100/170 m <sup>3</sup> /h, 1 silnik, 3 prędkości, poziom hałasu: 50/59 dB(A), praca w trybie wywiewowym i recykulacyjnym	411,30
EFT535X		50" podwieszany, parametry pracy: min./max. 225/150 m <sup>3</sup> /h, 1 silnik, 3 prędkości, poziom hałasu: 50/60 dB(A), praca w trybie wywiewowym i recykulacyjnym	422,15
EFT635X		60" podwieszany, parametry pracy: min./max. 225/150 m <sup>3</sup> /h, 1 silnik, 3 prędkości, poziom hałasu: 50/60 dB(A), praca w trybie wywiewowym i recykulacyjnym	443,86
EFT604X		podwieszany, 1 silnik, 3 stopnie mocy, parametry pracy min./max. 120/195 m <sup>3</sup> /h, poziom hałasu: 55/65 dB(A), praca w trybie wywiewowym i recykulacyjnym	584,94
<b>OKAPY DO WBUDOWANIA</b>			
EFG60750X		55 cm do wbudowania, 1 silnik, 3 stopnie mocy+ 1 tryb intensywny, wydajność: 180/630 m <sup>3</sup> /h, elektroniczne sterowanie, poziom hałasu: 46/67dB(A), tryb pracy: wywiewowy lub recykulacyjny, 2 filtry tłuszczowe	2 277,88
EFG90750X		80 cm do wbudowania, 1 silnik, 3 stopnie mocy+ 1 tryb intensywny, wydajność: 180/630 m <sup>3</sup> /h, elektroniczne sterowanie, poziom hałasu: 46/67dB(A), tryb pracy: wywiewowy lub recykulacyjny, 2 filtry tłuszczowe	2 733,68
<b>OKAPY TELESKOPOWE</b>			
EFP6411X		60 cm, wydajność: 140/230m <sup>3</sup> /h, 1 silnik, 3 prędkości, poziom hałasu: 49-58 dB(A), wywiewowy oraz recykulacyjny tryb pracy, filtr aluminiowy, Oświetlenie standardowe	541,53
EFP6440X		60 cm, wydajność: 225/390m <sup>3</sup> /h, 2 silniki, 3 prędkości, poziom hałasu: 55-69 dB(A), wywiewowy tryb pracy, recykulacyjny tryb pracy, Filtr aluminiowy, Oświetlenie standardowe	660,90
EFP636X		60 cm teleskopowy, 2 silniki, Tryb intensywny, Płynna regulacja mocy, max. 520 m <sup>3</sup> /h, listwa inox	1 366,30
<b>OKAPY KOMINOWE</b>			
EFC60151X		60 cm, wydajność: 240/410m <sup>3</sup> /h, 1 silnik, 3 prędkości, sterowanie suwakowe, poziom hałasu: 53/66dB(A), tryb pracy: wywiewowy lub recykulacyjny, 3 filtr aluminiowe, oświetlenie Halogenowe	628,34
EFC90151X		90 cm, wydajność: 240/410m <sup>3</sup> /h, 1 silnik, 3 prędkości, sterowanie suwakowe, poziom hałasu: 53/66dB(A), tryb pracy: wywiewowy lub recykulacyjny, 3 filtr aluminiowe, oświetlenie Halogenowe	736,87
EFC60244X		60 cm, wydajność: 225/420m <sup>3</sup> /h, 1 silnik, 3 prędkości, poziom hałasu: 44,5 dB(A), wywiewowy tryb pracy, Recykulacyjny tryb pracy, Filtr aluminiowy, oświetlenie Halogenowe	1 138,40
EFC90244X		90 cm, wydajność: 225/420m <sup>3</sup> /h, 1 silnik, 3 prędkości, poziom hałasu: 44,5 dB(A), tryb pracy: wywiewowy lub recykulacyjny, filtr aluminiowy, oświetlenie Halogenowe	1 420,56
EFC640R		60 cm, wydajność: 205/400 m <sup>3</sup> /h, sterowanie przyciskami, 1 silnik, 3 prędkości, poziom hałasu: 48-65 dB(A), tryb pracy: wywiewowy lub recykulacyjny, filtry aluminiowe, oświetlenie 2x40W	1 539,93
EFC60246X		60 cm, wydajność: 200/395m <sup>3</sup> /h, 1 silnik, 3 prędkości, sterowanie przyciskami, poziom hałasu: 46/61dB(A), tryb pracy: wywiewowy lub recykulacyjny, 3 filtr aluminiowe, oświetlenie Halogenowe	1 594,19
EFC90246X		90 cm, wydajność: 200/395m <sup>3</sup> /h, 1 silnik, 3 prędkości, sterowanie przyciskami, poziom hałasu: 46/61dB(A), tryb pracy: wywiewowy lub recykulacyjny, 3 filtr aluminiowe, oświetlenie Halogenowe	1 822,09
EFC90245X		90 cm, wydajność: 280/620m <sup>3</sup> /h, 1 silnik, 3 prędkości, sterowanie przyciskami, poziom hałasu: 50/68dB(A), tryb pracy: wywiewowy lub recykulacyjny, 3 filtr aluminiowe, oświetlenie Halogenowe	2 158,51
EFC90344X		90 cm, wydajność: 289/568m <sup>3</sup> /h, 1 silnik, 3 prędkości, sterowanie przyciskami, poziom hałasu: 52/63dB(A), tryb pracy: wywiewowy lub recykulacyjny, 3 filtr aluminiowe, oświetlenie Halogenowe	2 505,78
EFC60640X		60 cm, wydajność: 260/545/600m <sup>3</sup> /h, 1 silnik, 4 prędkości, sterowanie przyciskami ( elektroniczne), poziom hałasu: 45-63-68dB(A), tryb pracy: wywiewowy lub recykulacyjny, 2 filtry aluminiowe, Oświetlenie Halogenowe	2 961,57
EFC90640X		90 cm, wydajność: 260/545/600m <sup>3</sup> /h, 1 silnik, 4 prędkości, sterowanie przyciskami ( elektroniczne), poziom hałasu: 45-63-68dB(A), tryb pracy: wywiewowy lub recykulacyjny, 2 filtry aluminiowe, Oświetlenie Halogenowe	3 189,47
EFC6671X		60 cm, wydajność: 270/530/700m <sup>3</sup> /h, 1 silnik, 4 prędkości, poziom hałasu: 42-56,8-62,1dB(A), tryb pracy: wywiewowy lub recykulacyjny, Filtr aluminiowy, Oświetlenie Halogenowe	4 556,85
EFC9673X		90 cm, sterowanie sensorowe TOUCH CONTROL, 1 silnik, 3 stopnie mocy + 1 intensywny, szklany panel, tryb intensywny max. 720 m <sup>3</sup> /h, wskaźnik nasycenia filtrów ( węglowy , tłuszczowy), praca w trybie: recykulacja; wywiew, oświetlenie halogenowe 5 halogenów ( w tym: 2 halogeny oświetlenia przestrzeni nad okapem ), cichy: 42,2 - 62,1 dB(A)	5 804,86
<b>OKAPY WYSPOWE</b>			
EFA90950X		90 cm, 1 silnik, 3 stopnie mocy + 1 intensywny, praca w trybie: recykulacja; wywiew, parametry pracy: 190-550 m <sup>3</sup> /h, oświetlenie halogenowe 4 punktowe, wskaźnik nasycenia filtrów ( węglowy , tłuszczowy), poziom hałasu: 50- 68 dB(A)	5 012,64
EFA9673X		100 cm, sterowanie sensorowe TOUCH CONTROL, 1 silnik, 3 stopnie mocy + 1 intensywny, pochlanianie całą powierzchnią, szklany panel, tryb intensywny max. 720 m <sup>3</sup> /h, wskaźnik nasycenia filtrów ( węglowy , tłuszczowy), praca w trybie: recykulacja; wywiew, oświetlenie halogenowe 5 halogenów ( w tym: 2 halogeny oświetlenie przestrzeni nad okapem), cichy: 42,2 - 62,1 dB(A)	8 431,10
<b>FILTRY DO OKAPÓW / AKCESORIA</b>			
EFF54		filtr do okapu: ZHT 659 W, EFT 6500	33,42
Carbon filter M25		filtr węglowy do EFG 531	36,85
Carbon filter M28		filtr węglowy do EFT 600, EFT 604	36,85
EFF72		filtr do okapu: EFA 9620 X, EFC 9620 X, EFC 6620 X, EFC 9543 X, DI9966-M, EFC 9543 X, EFC9540X, EFA90950X, EFC90640X, EFC60640X, EFC90246X, EFG90750X , EFG60750X, EFC60246X	49,70
EFF57		filtr do okapu: ZHC 604 X	50,56
EFF70		filtr do okapu: ZHP 615 X	50,56
EFF75		filtr do okapu: EFC90151X, EFC60151X	59,13
TYP303		filtr do okapu: EFP6411X, EFP6440X	59,13
TYP15		filtr do okapu: EFC60244X, EFC90244X, EFC90344X	50,56
KF10		filtr do okapu: EFT 635, EFT 535, EFT 530	62,56
TYPE48		filtr do okapu :EFT 535 o numerze PNC: 942 121 564	63,42
Carbon filter M160		filtr węglowy do EFC 639, EFC 6426, EFC 939, EFC 9426, EFC 009,	76,27
TYPE29		filtr węglowy do EFC 650 X/S, EFC 950 X/S	76,27
TYP200		filtr do okapu: EFC640R ( PNC: 942121987 )	76,27
Carbon filter:KLF 60/80		filtr węglowy do EFP 636, EFG532, EFC 635, EFC935, EFC640R	93,41
KF8/KF150		filtr odnawialny do: EFC 635, EFC 935; EFG 532; EFP 636	144,83
PBOX-6IR		Obudowa ochronna dla płyt indukcyjnych i elektrycznych 60 cm	250,00
PBOX-9R		Obudowa ochronna dla płyt elektrycznych 90 cm	250,00
KF20 / TYPE20		filtr do okapu: EFC 9660 X, EFC 9650 X, EFC 6421, EFC 9421, EFC6671X, EFC9671X	264,80
Carbon filter TYPE 680		filtr węglowy do: EFC 9680 X (do 1 szt okapu wymagane 2 opak.)	290,51
Carbon filter TYPE 967		filtr węglowy do: EFC 9673 X, EFA 9673 X	324,79
RM6940		pilot do okapu: EFC 9650 X	350,50
PBOX-7IR8I		Obudowa ochronna dla płyt: indukcyjnych i elektrycznych 68 cm, indukcyjnych 80 cm oraz płyt MaxiSight 60 cm	350,00
K680X		komin do okapu: EFC9680X	427,63
ECO212	12 - butl CO <sup>2</sup>	CO <sup>2</sup> do dozownika Wody i Lodu EIW60000X	1 511,29

\* do wyczerpania zapasów

\*\* nowość dostępna od:

\*\*\* zgodnie z normą: IEC 704-3

Koszt Gospodarowania Odpadami (KGO) dla:

- piekarniki, zmywarki, pralko-suszarki, pralki, wynosi netto: 5 PLN/szt. - płyty elektryczne, T-V, ekspresy ciśnieniowe, okapy wynosi netto: 5 PLN - mikrofalowe wynosi netto: 1 PLN - chłodziarki zamrażarki, zamrażarki, chłodziarki wynosi netto: 14 F

**Producent zastrzega sobie prawo do zmiany parametrów technicznych, wzornictwa i kolorystyki produktów**

MODEL	KOLOR	OPIS	CENA HURTOWA BRUTTO Z KGO W PLN
<b>ZAMRAŻARKA</b>			
EUN12510	Klasa A+	88 cm, 110 l, montaż frontu na prowadnicach, elektroniczne sterowanie, klasa A+, zdolność zamrażania 16kg/24h, w przypadku wzrostu temperatury alarm oraz sygnał świetlny, FROSTMATIC - funkcja szybkiego zamrażania z automatycznym powrotem do std ustawień, prawo lub lewo strony montaż drzwi	1 908,91
EUP23901X	Klasa A+ - lewostronna	Zamrażarka, 178 cm, 220 l, stalowe drzwi, zdolność zamrażania 20kg/24h, elektroniczny termometr LCD, w przypadku wzrostu temperatury alarm oraz sygnał świetlny, podtrzymanie temp. przy braku zasilania: 21 h., głośność: 38 dB(A)***, funkcja szybkiego zamrażania z automatycznym powrotem do std ustawień, sygnał akustyczny oraz świetlny otwartych drzwi	5 696,34
<b>CHŁODZIARKI PODBLATOWE</b>			
ERU14310		82-87 cm, poj. brutto: 136 l, montaż frontu meblowego na prowadnicach, głośność: 36 dB(A)**.	1 637,60
ERU13310		82-87 cm, poj. brutto: 119 l z tego 17 l zamrażarka, montaż frontu meblowego na prowadnicach, zdolność zamrażania: 2kg/24h., głośność: 37 dB(A)**.	1 702,71
<b>CHŁODZIARKI I CHŁODZIARKO-ZAMRAŻARKI</b>			
ERN15510	Klasa A+	88 cm, 141 l z tego 17 l zamrażarka, szklane półki, montaż frontu meblowego na prowadnicach, głośność: 38 dB(A)**.	1 448,97
ERN16510	Klasa A+	88 cm, poj. brutto: 154 l, szklane półki, montaż frontu meblowego na prowadnicach, <b>automatyczne rozmrażanie</b> , głośność: 38 dB(A)***	1 474,82
ERN23510	Klasa A+	122 cm, 230 l, szklane półki, montaż frontu meblowego na prowadnicach, głośność: 35 dB(A)**.	1 756,98
ERN22510	Klasa A+	122 cm, poj. brutto: 218 l z tego 17 l zamrażarka, szklane półki, montaż frontu meblowego na prowadnicach, podtrzymanie temp. przy braku zasilania: 12 h., głośność: 36 dB(A)***.	1 930,61
ERN23601		144 cm / górny zamrażalnik /, montaż frontu meblowego na prowadnicach, możliwość dwustronnego montażu drzwi, Sterowanie tradycyjne, Automatyczne rozmrażanie chłodziarki, Tradycyjne rozmrażanie zamrażarki, Pojemność chłodziarki (brutto/netto): 190/184 l, Pojemność zamrażarki: 4 kg/24 h, podtrzymanie temp. przy braku zasilania: 20 h, Poziom hałas: 36 dB(A)	1 930,61
ERN24300		144 cm, montaż frontu meblowego na prowadnicach, Możliwość dwustronnego montażu drzwi, Sterowanie tradycyjne, Automatyczne rozmrażanie chłodziarki, Tradycyjne rozmrażanie zamrażarki, Pojemność chłodziarki (brutto/netto): 173/170 l, Pojemność zamrażarki (brutto/netto): 235/223 l, Zdolność zamrażania: 6 kg/24 h, Zużycie energii: 312 kWh/rok, Klasa energetyczna: A, Poziom hałas: 36 dB(A) ***	2 049,99
ERN29601	Klasa A	178 cm, 290 l z tego: 76 l zamrażarka, 1 kompresor, 1 termostat, szklane półki, montaż frontu meblowego na prowadnicach, zdolność zamrażania 4 kg / 24 h., podtrzymanie temp. przy braku zasilania: 20 h., głośność: 36 dB(A)***	2 158,51
ERN29750	Klasa A+	178 cm, 290 l z tego: 76 l zamrażarka, 1 kompresor, 1 termostat, szklane półki, montaż frontu meblowego na prowadnicach, zdolność zamrażania 4 kg / 24 h. podtrzymanie temp. przy braku zasilania: 20 h., głośność: 36 dB(A)***	2 364,70
ENN28600	Klasa A	178 cm, 214 l z tego: 68 l zamrażarka, system Non-Frost w zamrażarce, funkcja automatycznego rozmrażania chłodziarki, 1 kompresor, 1 termostat, szklane półki, montaż frontu meblowego na prowadnicach, zdolność zamrażania 4 kg / 24 h. podtrzymanie temp. przy braku zasilania: 13 h., głośność: 38 dB(A)***.	3 363,11
ERN29790	Klasa A+	178 cm, 290 l z tego 76 l zamrażarka, 1 kompresor, 2 termostaty, elektroniczne sterowanie, elektroniczny termometr LCD, intensywne chłodzenie, mini nawiew, szklane półki, montaż frontu meblowego na prowadnicach, zdolność zamrażania 13 kg / 24 h. podtrzymanie temp. przy braku zasilania: 24 h., głośność: 34 dB(A)***	3 591,00
ERN29770		178 cm, montaż frontu meblowego na prowadnicach, Możliwość dwustronnego montażu drzwi, Oświetlenie wnętrza, Sterowanie elektroniczne, Wyświetlacz cyfrowy, Oddzielne ustawienia temperatury dla chłodziarki i zamrażarki, Elektroniczny termometr LCD, 2 regulowane termostaty, Funkcja szybkiego mrożenia, Intensywne chłodzenie, Automatyczne rozmrażanie chłodziarki, Tradycyjne rozmrażanie zamrażarki, Zabezpieczenie przed dziećmi, Wskaźnik podwyższonej temperatury, Pojemność chłodziarki (brutto/netto): 214/210 l, Pojemność zamrażarki (brutto/netto): 76/70 l, Pojemność całkowita (brutto/netto): 290/280 l, Zdolność zamrażania: 13 kg/24 h, Zużycie energii: 310 kWh/rok, Klasa energetyczna: A+, Poziom hałas: 35 dB(A)	3 753,79
ENN31650		185 cm, montaż frontu na prowadnicach, Możliwość dwustronnego montażu drzwi, Oświetlenie wnętrza, Sterowanie elektroniczne, System Fresh Frost Free™, Oddzielne ustawienia temperatury dla chłodziarki i zamrażarki, Wyświetlacz LCD, Funkcja szybkiego mrożenia, Intensywne chłodzenie, Automatyczne rozmrażanie chłodziarki, Automatyczne rozmrażanie zamrażarki, Wskaźnik podwyższonej temperatury, Pojemność chłodziarki (brutto/netto): 230/228 l, Pojemność zamrażarki (brutto/netto): 75/64 l, Pojemność całkowita (brutto/netto): 305/292 l, Zdolność zamrażania: 8 kg/24 h, Klasa energetyczna: A+, Poziom hałas: 39 dB(A)	4 784,75
ERN29801	Klasa A++	178 cm, 270 l z tego: 76 l zamrażarka, 1 kompresor, 2 termostaty, elektroniczna kontrola temperatury z wyświetlaczem LCD, szklane półki, montaż frontu meblowego na prowadnicach, zdolność zamrażania 13 kg / 24 h., podtrzymanie temp. przy braku zasilania: 24 h, głośność: 34 dB(A)***, wskaźnik akustyczny i świetlny podwyższonej temperatury, funkcja szybkiego zamrażania oraz chłodzenia, mini nawiew	4 784,75
ERZ28801	Klasa A+	178 cm, 270 l z tego: 58 l zamrażarka, 73 l komora 0°C, 2 kompresory, 2 termostaty, sterowanie elektroniczne, szklane półki, montaż frontu meblowego na drzwiach urządzenia, zdolność zamrażania 8 kg / 24 h., podtrzymanie temp. przy braku zasilania: 24 h, głośność: 38 dB(A)***, wskaźnik (akustyczny & świetlny) podwyższonej temperatury, funkcja szybkiego zamrażania oraz chłodzenia	4 784,75
ERP34901X	Klasa A+ - prawostronna	Chłodziarka, 178 cm, stalowe drzwi, 332 l, głośność: 34 dB(A)***, elektroniczny termometr LCD, intensywne chłodzenie, sygnał akustyczny (z możliwością wyłączenia) oraz świetlny otwartych drzwi	5 349,06
<b>CHŁODZIARKI DO WINA</b>			
ERW33901X *		Chłodziarka do przechowywania wina, wys. 178 cm, szer. 56 cm, poj. 330 l, LCD wskaźniki temp., elektroniczne sterowanie, 2 oddzielnie regulowane strefy temperatur: +6 do +12°C oraz +12 do +18°C, automatyczne odszranianie, oświetlenie nie powodujące wzrostu temp., sygnał akustyczny otwarcia drzwi, przeszkłone drzwi ze specjalną powłoką przeciw promieniom UV, funkcja intensywnego chłodzenia (ERW 33900 X prawostronna oraz ERW 33910 X lewostronna)	7 400,14
<b>ZMYWARKI ZINTEGROWANE</b>			
ESL43500		45 cm, A+++, Sterowanie za pomocą przycisków elektronicznych, wyświetlacz LED Programy: 30 MIN 60°C, Bio 50°C z płukaniem wstępnym, Program Intensywny 70°C, Program rekondensacji	2 021,67
ESL63010		60 cm, kl. zmywania: A, kl. energetyczna: A, kl. suszenia: A; głośność: 49 dB(A)***; 5 programów : 4 temperatur / 50°C, 60°C, 65°C, 70°C; opóźnienie startu do 3 h., wskaźnik: LED; wskaźnik braku: soli, nabysszczaczka, zabezpieczenie przed przelaniem; Fuzzy Logic	2 117,00
ESL46510R **		45 cm; kl. zmywania: A, kl. energetyczna: A, kl. suszenia: A (DryTech); głośność: 47 dB(A)***; 4 temperatur, Sterowanie za pomocą przycisków elektronicznych, 3-cyfrowy wyświetlacz, <b>Natrysk Górny</b> , 5 programów: 30 MIN 60°C, AUTO 45°C-70°C, Bio 50°C z płukaniem wstępnym, Szklko 45°C, Intensywny 70°C, Tryb energooszczędny, <b>Automatyczne wyłączenie po zakończeniu programu, Ramię natryskowe z podwójną rotacją</b> , Dwukolorowy świetlny wskaźnik pracy, Czujnik wody, Opóźniony start 1-24 h, Wskaźnik braku nabysszczacza i soli, System Aqua Control, Zabezpieczenie przed zalaniem, Water Sensor, Fuzzy Logic, Funkcja Multitabs	2 322,54
ESL47700R		45 cm; kl. zmywania: A, kl. energetyczna: A, kl. suszenia: A (DryTech); głośność: 47 dB(A)***; 5 temperatur, Sterowanie za pomocą przycisków elektronicznych, 3-cyfrowy wyświetlacz, <b>Natrysk Górny</b> , 7 programów: 30 MIN 60°C, AUTO 45°C-70°C, Bio 50°C z płukaniem wstępnym, Szklko 45°C, Intensywny 70°C, Godziny, Płukanie i wstrzymanie, Tryb energooszczędny, <b>Automatyczne wyłączenie po zakończeniu programu, Ramię natryskowe z podwójną rotacją</b> , Dwukolorowy świetlny wskaźnik pracy, Czujnik wody, Opóźniony start 1-24 h, Wskaźnik braku nabysszczacza i soli, System Aqua Control, Zabezpieczenie przed zalaniem, Water Sensor, Fuzzy Logic, Funkcja Multitabs	2 533,68
ESL65070R		60 cm; kl. zmywania: A, kl. energetyczna: A+, kl. suszenia: A; głośność: 47 dB(A)***; 5 programów w tym Auto 45°C-70°C, Eco 50°C, Szybki 60°C, Szklko 45°C, Intensywny 70°C; 4 temperatur / 50°C, 60°C, 65°C, 70°C; <b>Opóźnienie startu: 3/6/9h, wyświetlacz LED</b> ; wskaźnik braku: soli, nabysszczaczka, 2 kolorowy świetlny wskaźnik pracy - Beam on Floor, Zabezpieczenie na wężu: Aqua Control; Zabezpieczenie przed przelaniem; Water Sensor; Fuzzy Logic; Funkcja Multitabs, <b>System aktywnego suszenia z rekondensacją - DryTech, Natrysk górny, Zwiększona pojemność XXL, Ramię z podwójną rotacją - Flexi Spray, Automatyczne wyłączenie po zakończeniu programu</b>	2 542,74
ESL48900R		45 cm; kl. zmywania: A, kl. energetyczna: A+, kl. suszenia: A (DryTech); głośność: 43 dB(A)***; Natrysk Górny, Sterowanie za pomocą przycisków elektronicznych, 3-cyfrowy wyświetlacz, 7 programów: 30 MIN 60°C, AUTO 45°C-70°C, Bio 50°C z płukaniem wstępnym, Szklko 45°C, Intensywny 70°C, Pro Zone, Płukanie i wstrzymanie, <b>Tryb energooszczędny, Automatyczne wyłączenie po zakończeniu programu, Ramię natryskowe z podwójną rotacją</b> , Wyświetlanie czasu na podłodze przed zmywarką, Czujnik wody, Opóźniony start 1-24 h, Oświetlenie wnętrza, Water sensor, Fuzzy logic, Wskaźnik braku nabysszczacza i soli	3 298,43
ESL47710R		45 cm; kl. zmywania: A, kl. energetyczna: A+, kl. suszenia: A (DryTech); głośność: 45 dB(A)***; Natrysk Górny, Sterowanie za pomocą przycisków elektronicznych, 3-cyfrowy wyświetlacz, 7 programów: 30 MIN 60°C, AUTO 45°C-70°C, Bio 50°C z płukaniem wstępnym, Szklko 45°C, Intensywny 70°C, Godziny, Płukanie i wstrzymanie, <b>Tryb energooszczędny, Automatyczne wyłączenie po zakończeniu programu, Ramię natryskowe z podwójną rotacją</b> , Dwukolorowy świetlny wskaźnik pracy, Opóźniony start 1-24 h, Oświetlenie wnętrza, Możliwość instalacji na dowolnej wysokości, Wskaźnik braku nabysszczacza i soli, System Aqua Control, Water sensor, Fuzzy logic, Zabezpieczenie przed zalaniem	2 850,39
ESL67040R		60 cm; kl. zmywania: A, kl. energetyczna: A+, kl. suszenia: A; głośność: 45 dB(A)***, 7 programów: Auto 45°C-70°C, Eco 50°C, Szybki 60°C, Szklko 45°C, Intensywny 70°C, Jednogodzinny 55°C, Płukanie i wstrzymanie, 5 temperatur / 45°C, 50°C, 60°C, 65°C, 70°C /, Tryb Energooszczędny, wyświetlacz 3 cyfrowy, opóźnienie startu do 24 h, wskaźnik braku: soli, nabysszczaczka, 2 kolorowy świetlny wskaźnik pracy - Beam on Floor, Aqua Control; Zabezpieczenie przed zalaniem; Water Sensor; Fuzzy Logic, Funkcja Multitabs, Możliwość instalacji na dowolnej wysokości, <b>System aktywnego suszenia z rekondensacją - DryTech, Natrysk górny, Zwiększona pojemność XXL, Nowe zawiasy, Ramię z podwójną rotacją - Flexi Spray, Automatyczne wyłączenie po zakończeniu programu</b>	3 074,92
ESL67070R		60 cm; kl. zmywania: A, kl. energetyczna: A+, kl. suszenia: A; głośność: 43 dB(A)***, 7 programów: Auto 45°C-70°C, Eco 50°C, Szybki 60°C, Szklko 45°C, Intensywny 70°C, Jednogodzinny 55°C, Płukanie i wstrzymanie, <b>Opóźniony start 1-24 h</b> , 5 temperatur / 45°C, 50°C, 60°C, 65°C, 70°C /, Tryb Energooszczędny, wyświetlacz 3 cyfrowy, wskaźnik braku: soli, nabysszczaczka; sygnał dźwiękowy, 2 kolorowy świetlny wskaźnik pracy - Beam on Floor, możliwość instalacji na dowolnej wysokości, czujnik wody, Aqua Control, <b>System aktywnego suszenia z rekondensacją - DryTech, Natrysk górny, Zwiększona pojemność XXL, Nowe zawiasy, Ramię z podwójną rotacją - Flexi Spray, Automatyczne wyłączenie po zakończeniu programu</b> ,	3 351,65
ESL68070R		60 cm; kl. zmywania: A, kl. energetyczna: A+, kl. suszenia: A; głośność: 41 dB(A)***; 8 programów w tym: Auto 45°C-70°C, Eco 50°C, Szybki 60°C, Szklko 45°C, Intensywny 70°C, Podgrzewanie talerzy, Jednogodzinny 55°C, Płukanie i wstrzymanie; Opóźniony start 1-24 h, 5 temperatur: 45°C, 50°C, 60°C, 65°C, 70°C; Tryb Energooszczędny, Wyświetlacz: LCD, wskaźnik braku: soli, nabysszczaczka; sygnał dźwiękowy, Aqua Control, Zabezpieczenie przed przelaniem; Water Sensor; Oświetlenie wnętrza; Fuzzy Logic; Funkcja Multitabs, <b>System aktywnego suszenia z rekondensacją - DryTech, Natrysk górny, Zwiększona pojemność XXL, Nowe zawiasy, Ramię z podwójną rotacją - Flexi Spray, Automatyczne wyłączenie po zakończeniu programu, Wyświetlanie czasu na podłodze</b> .	4 238,43

\* do wyczerpania zapasów






\*\* nowość dostępna od: stycznia/luty, 2012

\*\*\* zgodnie z normą: IEC 704-3

 Koszt Gospodarowania Odpadami (KGO) dla:  
 - piekarniki, zmywarki, pralko-suszarki, pralki, wynosi netto: 5 PLN/szt. - płyty elektroniczne, T-V, ekspresy ciśnieniowe, okapy wynosi netto: 5 PLN - mikrofalowe wynosi netto: 1 PLN - chłodziarko zamrażarki, zamrażarki, chłodziarki wynosi netto: 14 F

Producent zastrzega sobie prawo do zmiany parametrów technicznych, wzornictwa i kolorystyki produktów

SPRZĘT DO ZABUDOWY

MODEL	KOLOR	OPIS	CENA HURTOWA BRUTTO Z KGO W PLN
<b>ZMYWARKI Z PANELEM</b>			
ESI63020X		60 cm; kl. zmywania: A, kl. energetyczna: A, kl. suszenia: A; głośność: 49 dB(A)**; 5 programów /Bio 50 ze zmywaniem wstępnym, Do świeżo zabrudzonych naczyń 60, Intensywny 70, Normalny 65, Wstępne namaczanie; 4 temperatur / 50°C,60°C,65°C,70°C / wskaźniki: opóźnienie startu do 3 h., fazy suszenia, braku: soli, nabyśzaczca; zużycie wody: 16l., Zabezpieczenie przed przelaniem; Fuzzy Logic	2 159,57
ESI64030X		60 cm; kl. zmywania: A, kl. energetyczna: A, kl. suszenia: A; głośność: 49 dB(A)**; wyświetlacz 3 cyfrowy, 5 programów /Auto 45-70, Eco 50, Szybki 60, Intensywny 70, Płukanie i wstępny /; 4 temperatury / 45°C 50°C,60°C,70°C /; wskaźnik braku: soli, nabyśzaczca, zużycie wody: 13 l., opóźnienia startu: 1-19h., Zabezpieczenie przed zalaniem; Fuzzy Logic, Funkcja Multitabs	2 234,08
ESI44500XR		45 cm; kl. zmywania: A, kl. energetyczna: A, kl. suszenia: A; głośność: 47 dB(A)**; <b>natrysk górny</b> , 3-cyfrowy wyświetlacz, Sterowanie za pomocą przycisków elektronicznych, 5 programów:30 MIN 60°C, AUTO 45°C-70°C, Bio 50°C z płukaniem wstępnym, Szkło 45°C, Intensywny 70°C, <b>Automatyczne wyłączenie po zakończeniu programu, Ramie natryskowe z podwójną rotacją</b> , Opóźniony start 1-24 h, Wskaźnik braku nabyśzaczca i soli, System Aqua Control, Zabezpieczenie przed zalaniem, Fuzzy Logic; Water Sensor	2 446,95
ESI46500XR		45 cm; kl. zmywania: A, kl. energetyczna: A, kl. suszenia: A, poziom hałasu: 47 dB(A)**; <b>natrysk górny</b> , Sterowanie za pomocą przycisków elektronicznych / 3-cyfrowy wyświetlacz /, 5 prog: 30 MIN 60°C, AUTO 45°C-70°C, Bio 50°C z płukaniem wstępnym, Szkło 45°C, Intensywny 70°C, <b>Automatyczne wyłączenie po zakończeniu programu, Ramie natryskowe z podwójną rotacją</b> , Opóźniony start 1-24 h, Wskaźnik braku nabyśzaczca i soli, Zabezpieczenie przed zalaniem, regulowany kosz górny także z pełnym załadunkiem, stałe + regulowane uchwytna filiżanka, dolny kosz z dwoma składanymi suszarkami na naczyń, DryTech suszenie aktywne z rekondensacją, Fuzzy Logic; Water Sensor, Funkcja Multitabs	2 723,68
ESI65060XR		60 cm; kl. zmywania: A, kl. energetyczna: A+, kl. suszenia: A; głośność: 47 dB(A)**; 5 programów 30 MIN 60°C, AUTO 45°C-70°C, Bio 50°C z płukaniem wstępnym, Intensywny 70°C, Płukanie i wstrzymanie; 5 temperatur / 45°C, 50°C,60°C,65°C,70°C /; wyświetlacz: 3 cyfrowy /, opóźnienie startu: 1-24; wskaźnik braku: soli, nabyśzaczca; zabezpieczenie przed zalaniem; Water Sensor; Fuzzy Logic, <b>Ramie natryskowe z podwójną rotacją, Automatyczne wyłączenie po zakończeniu programu, XXL</b>	2 713,04
ESI47500XR		45 cm; 3 cyfrowy wyświetlacz, kl. zmywania: A, kl. energetyczna: A, kl. suszenia: A; głośność: 45 dB(A)**; <b>natrysk górny</b> , 6 programów: 30 MIN 60°C, AUTO 45°C-70°C, Bio 50°C z płukaniem wstępnym, Intensywny 70°C, Godziny, Płukanie i wstrzymanie, 5 temperatur / 50°C,60°C,65°C,70°C /; wyświetlacz 3 cyfrowy, opóźnienie startu do 24 h, wskaźnik braku: soli, nabyśzaczca; zabezpieczenie: Aqua Control; Zabezpieczenie przed przelaniem; Water Sensor; Oświetlenie wnętrza; Fuzzy Logic; Funkcja Multitabs, <b>Automatyczne wyłączenie po zakończeniu programu, Ramie natryskowe z podwójną rotacją</b>	3 192,00
ESI66065XR		60 cm; 3-cyfrowy wyświetlacz, A+AA, sterowanie za pomocą przycisków elektronicznych programy: AUTO 45°C-70°C, Eco 50°C, Szybki 60°C, Intensywny 70°C, Płukanie i wstrzymanie, automatyczne wyłączenie po zakończeniu programu, ramie natryskowe z podwójną rotacją, czujnik wody, opóźniony start 1-24 h, możliwość instalacji na dowolnej wysokości, wskaźnik braku nabyśzaczca i soli, system Aqua Control, zabezpieczenie przed zalaniem, zużycie wody: 10,8 l, poziom hałasu: 47 dB(A), DryTech suszenie aktywne z rekondensacją, Zwiększona pojemność XXL	3 234,57
ESI66060XR		60 cm; kl. zmywania: A, kl. energetyczna: A+, kl. suszenia: A; głośność: 47 dB(A)**; 5 programów w tym: Auto45-70; Bio 50 ze zmywaniem wstępnym, Do świeżo zabrudzonych naczyń 60, Intensywny 70, Płukanie i wstrzymanie, /; 4 temperatur / 45°C, 50°C,60°C,70°C /; wyświetlacz: 3 cyfrowy /opóźnienie startu 1-24h, czas pozostały do zakończenia programu, kod serwisowy/; wskaźnik braku: soli, nabyśzaczca; Aqua Control; Zabezp.przed przelaniem; Water Sensor; Fuzzy Logic; Funkcja Multitabs, <b>System aktywnego suszenia z rekondensacją - DryTech, Natrysk góry, Zwiększona pojemność XXL, Nowe zawiasy, Ramie z podwójną rotacją - Flexi Spray, Automatyczne wyłączenie po zakończeniu programu</b>	3 575,16
ESI67040XR		60 cm; 3 cyfrowy wyświetlacz, A+AA sterowanie za pomocą przycisków elektronicznych, programy:AUTO 45°C-70°C, Eco 50°C, Szybki 60°C, Intensywny 70°C, Jednogodzinny 55°C,Płukanie i wstrzymanie;Tryb energooszczędny, Automatyczne wyłączenie po zakończeniu programu, Ramie natryskowe z podwójną rotacją, czujnik wody, opóźniony start 1-24 h, możliwość instalacji na dowolnej wysokości, wskaźnik braku nabyśzaczca i soli, System Aqua Control, Zabezpieczenie przed zalaniem, poziom hałasu: 45 dB(A),DryTech suszenie aktywne z rekondensacją, Zwiększona pojemność XXL	3 798,68
ESI67070XR		60 cm; kl. zmywania: A, kl. energetyczna: A+, kl. suszenia: A; głośność: 43 dB(A)**; 6 programów: Auto 45°C-70°C, Eco 50°C, Szybki 60°C, Intensywny 70°C, Jednogodzinny 55°C,Płukanie i wstrzymanie, 5 temperatur / 45°C, 50°C,60°C,65°C,70°C /, Tryb energooszczędny, wyświetlacz 3 cyfrowy, Light Bar, oświetlenie wnętrza, <b>opóźnienie startu do 24 h</b> , wskaźnik braku: soli, nabyśzaczca; Aqua Control; Zabezp.przed przelaniem; Water Sensor; Oświetlenie wnętrza; Fuzzy Logic; Funkcja Multitabs, <b>System aktywnego suszenia z rekondensacją - DryTech, Natrysk górny, Zwiększona pojemność XXL, Nowe zawiasy, Ramie z podwójną rotacją - Flexi Spray, Automatyczne wyłączenie po zakończeniu programu</b>	3 905,11
ESI68070XR		60 cm; kl. zmywania: A, kl. energetyczna: A+, kl. suszenia: A; głośność: 41 dB(A)**; 8 programów w tym: Auto 45°C-70°C, Eco 50°C, Szybki 60°C, Szkło 45°C, Intensywny 70°C, Podgrzewanie talerzy, Jednogodzinny 55°C, Płukanie i wstrzymanie, 5 temperatur / 45°C, 50°C,60°C,65°C,70°C /; Tryb energooszczędny, Wyświetlacz: LCD, Light Bar, <b>opóźnienie startu do 24 h</b> , Wskaźnik braku: soli, nabyśzaczca; Aqua Control; Zabezpieczenie przed przelaniem; Water Sensor; Oświetlenie wnętrza; Fuzzy Logic; Funkcja Multitabs, <b>System aktywnego suszenia z rekondensacją - DryTech, Natrysk góry, Zwiększona pojemność XXL, Nowe zawiasy, Ramie z podwójną rotacją - Flexi Spray, Automatyczne wyłączenie po zakończeniu programu</b>	4 469,22
<b>PRALKA ORAZ PRALKO-SUSZARKA</b>			
EWG14550W		Max. prędkość wirowania: 1400 obr/min, Pojemność: 6 kg, wyświetlacz LCD, 13 programów prania, 4 temperatury + pranie zimne, 3 poziomy odwirowania, opóźnienie startu, Sensor Logic, Aqua Control, Klasa prania: A, Klasa energetyczna: A+, Klasa wirowania: B, Wskaźnik czasu pozostałego	3 120,14
EWX14550W		Max. prędkość wirowania: 1400 obr/min, Pojemność: 6 kg, wyświetlacz LCD, 12 programów, 4 temperatury + pranie zimne, 3 poziomy odwirowania, opóźnienie startu, Sensor Logic, Aqua Control, Klasa prania: A, Wskaźnik czasu pozostałego	3 962,54

\* do wyczerpania zasobów

\*\* nowość dostępna od:

\*\*\* zgodnie z normą: IEC 704-3

Koszt Gospodarowania Odpadami (KGO) dla:

- piekarniki, zmywarki, pralko-suszarki, pralki, wynosi netto: 5 PLN/szt. - płyty elektroniczne, T-V, ekspresy ciśnieniowe, okapy wynosi netto: 5 PLN - mikrofalowe wynosi netto: 1 PLN - chłodziarki zamrażarki, zamrażarki, chłodziarki wynosi netto: 14 F

Producent zastrzega sobie prawo do zmiany parametrów technicznych, wzornictwa i kolorystyki produktów